



**SISTEM PERAKAUNAN AKRUAN
KERAJAAN NEGERI
(1SPEKS)**

USER MANUAL

**Proses Cetak Cek
(Pengurusan Tunai)**

Untuk

**JABATAN AKAUNTAN NEGARA
MALAYSIA**



TERHAD

Ringkasan Penyerahan	
Penerangan	Objektif dokumen penyediaan Manual Pengguna ini adalah untuk membantu pengguna sistem memahami aliran proses dan merupakan bahan rujukan atau panduan penggunaan sistem 1SPEKS ini. Dokumentasi ini juga menerangkan dengan terperinci bagaimana sistem ini berfungsi dan memberi gambaran kepada pengguna bagaimana untuk menggunakan sistem tersebut.
Aliran Kerja atau Aliran Tugas	Sila rujuk lampiran yang disediakan
Kriteria Penerimaan	Tidak berkenaan.
Keputusan Ujian (Jika berkaitan)	Tidak berkenaan.
Komen	Tidak berkenaan.

Pentadbiran dan Pengurusan Dokumen

Semakan Dokumen

Bil	Versi	Tarikh	Dikemaskini Oleh	Catatan
1	1.1	05/04/2017	KJSB	Keluaran Versi 1.1

Senarai Pengagihan Dokumen

No.	Penerima	Nama	Jawatan
1.	BKP, JANM	Pn. Rihatun Abddah Binti Meor Zainal Abidin	Pengarah Projek
2.	BKP, JANM	En. Tarmizi Bin Tamby Chik	Pengarah Projek
3.	BKP, JANM	En. Shahnaz Bin Abd Salam	Pengurus Projek
4.	BKP, JANM	En. Mohd Asri Bin Mat Nun	Ketua Modul
5.	BKP, JANM	Pn. Rosefariza Binti Ramlee	Ketua Modul
6.	BKP, JANM	En. Mohd Farid Bin Mohd Khalid@Ayob	Ketua Modul
7.	BKP, JANM	En. Abdul Hakim Bin Ibrahim	Ketua Modul
8.	BKP, JANM	En. Muhammad Azhar Fairuzz Hiloh	Ketua Modul

Tandatangan Pengesahan Dokumen

Nama	Tarikh	T/Tangan
KJSB		
Nama: Pn. Azura Binti Zolkepli Jawatan: Sistem Konsultan		
Nama: En. Moktaeffendi Bin Misrat Jawatan: Solution Architect		
Nama: Mohd Izzudin Lee Bin. Roslee Lee Jawatan: Ketua Jaminan Kualiti		
Nama: Faizal Hj Ali Jawatan: Ketua Teknikal		
Nama: En. Hamidon Bin Salleh Jawatan: Pengurus Projek		
JANM		
Nama: En. Mohd Farid Bin Mohd Khalid@Ayob Jawatan: Ketua Modul		
Nama: En. Shahnaz Bin Abd Salam Jawatan: Pengurus Projek		
Nama: En. Tarmizi Bin Tamby Chik Jawatan: Pengarah Projek		
Nama: Pn. Rihatun Abddah Binti Meor Zainal Abidin Jawatan: Pengarah Projek		

JANM	KJSB
Rihatun Abddah Binti Meor Zainal Abidin	Wan Shukri Bin Wan Affandi
Tarmizi Bin Tamby Chik	Hamidon Bin Salleh
Shahnaz Bin Abd Salam	Khairiah Binti Badzis
Abdul Hakim Bin Ibrahim	Sunadi Bin Jerawi
Mohd Asri Bin Mat Nun	Ibrahim Bin Abdul Rahman
Rosefariza Binti Ramlee	Moktaeffendi Bin Misrat
Mohd Farid bin Mohd Khalid@Ayob	Faizal Bin Hj. Ali
Muhammad Azhar Fairuzz Hiloh	Mohd Izzudin Lee Bin Roslee Lee
Nor'Kamisah Binti Bunawi	Mohamad Hafiz Bin Amiruddin
Mohammed Faizal Bin Md Raji	Sareena Binti Mohd Ghadzalli
Norhayati Binti Abdul Kadir	Shattia Moorthi a/l Balaguru
Ahmad Firdaus Bin S Johary	Fairdaus Bin Mat Yusof
Wan Abdul Aziim Bin Wan Abdul Azib	Mohd Pauzi Bin Md Said
Noor Fariza Binti Saidin	Azura Binti Zolkepli
Noreen Azura Binti Mustakim	Noor Aishah Binti Ayub
Aizol Amri Bin Abdul Halim Azimi	Farhana Muhamad Zin
Sahida Binti Abdul Satar	Nur Afifah Binti Alia
Wan Norhafiza Binti Wan Rosli	Nur Afifah Binti Mazlan
Sharifah Faizura Binti Syed Abdul Ghani	Walhidayah Binti Mohamad Husin
Nur Fashaliyana Binti Abdul Halim	Azman Bin Mohamed
Farah Zuryati Binti Zulkeply	Siti Norasyikin Binti Azman
Farah Nadzira Binti Mohd Anoor	Mazli Bin Muda
Mohamad Arif Bin Herjon	Muhammad Hatta Bin Zulkifly
Anisah Binti Kasmon	Ahmad Ridzuan Bin Hussain
Mohd Ashzrol Bin Abdullah	Suzaina Binti Zainal
Marjohnny Shafflan Bin Marjohan	Nurul Faiza Binti Ahmadoon
Mohd Shahrizan Bin Anwar Khan	Nor Hayati Binti Jusof
Noor Azila Binti Md Nor	Syamimi Nadia Binti Zulkifli
Zuhanaliza Binti Kamaruddin	Siti Nooraida Binti Mohd Sohod
	Raaidah Binti Mohd Aris
	Mohamed Wael Bin Lokman
	Raja Fauziah Binti Raja Sulaiman
	Siti Norlinda Binti Shahudi
	Atifa Nabilah Binti Muhammad
	Nor Anuar Bin Amatokiran
	Nasim Bin Masngut
	Laila Norhanna Binti Yahaya
	Siti Hajar Binti Ahmad
	Nur Afiqah Binti Zainuri
	Hani Afiqah Binti Borhanuddin
	Eddy Saufi Bin Husni
	Shafful Shazwan Bin Sahar
	Wan Mohd Fairul Bin Wan Ismail

	Ahmad Taufiq Bin Mohtar Che Khazeanty Binti Che Abdullah Siti Fariza Hanim Binti Iberahim P Noor Dayana Binti Kamarudin Noor Adila Binti Kamarudin Mohammad Rafa'ee Bin Suhaimi Nur Asna Binti Mohd Azmi Mohd Farid Bin Supawi Abdul Hakim Bin A.Gafa Nur Hamiera Binti Ariffin Akashah Amin Bin Mohamed Syed Azlan Bin Syed Mohd Nik Ahmad Irfan Bin Nik Ahmad Nazirul Adam Bin Moktaeffendi Muhammad Azri Bin Abdul Hamid Nurul Syakila Binti Misran Amir Firdaus Bin Samsudin Muhammad Faiz Bin Mohd Nor Nurul Zafirah Binti Mokhtar Mohd Zairul Ridzuan Bin Zainal Shah Rosli Bin Abdullah Muhammad Faiz Bin Mohd Nor Mohd Najmi Bin Jasni Muhammad Syahmi Hazim Bin Mohd Ithnin Ahmad Danial Abdul Ghani Norul Syamila bt. Mahmud
--	--

ISI KANDUNGAN

1.0 GLOSARI	1
2.0 PROSES CETAK CEK	2
2.1 Skrin Pelulus	2

1.0 GLOSARI

Terma	Keterangan Proses
KJSB	Konsortium Jaya Sdn. Bhd
1SPEKS	Sistem Perakaunan Akruan Kerajaan Negeri
JANM	Jabatan Akauntan Negara Malaysia
CM	Pengurusan Tunai
BN	Bendahari Negeri
GL	Lejar Am
AP	Akaun Belum Bayar
TT	<i>Telegraphic Transfer</i>
EFT	<i>Electronic Fund Transfer</i>

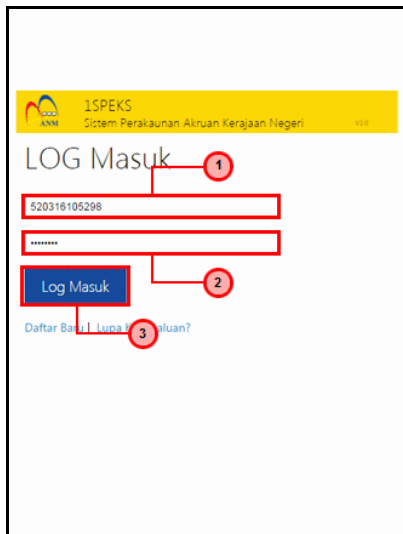
2.0 PROSES CETAK CEK.

Proses cetak cek membolehkan cek-cek yang dikeluarkan oleh BN dicetak ke atas cek fizikal berdasarkan bank yang dipilih. Proses cetak membenarkan transaksi lain di dalam sistem diteruskan tidak seperti sistem sedia ada di mana segala urusan disekat apabila proses cetak cek berlangsung. Pengguna BN perlu pilih no. bank dan memastikan no. cek permulaan adalah sama seperti yang tertera pada cek fizikal membolehkan proses cetak cek dilaksanakan.

2.1 Skrin Pelulus

Skrin bagi peranan BN pelulus.

1. Skrin Proses Cetak Cek dipaparkan.



Langkah	Tindakan	Catatan
1	Klik untuk masukan ID PENGGUNA.	
2	Klik untuk masukan KATA LALUAN.	
3	Klik pada butang LOG MASUK.	

2. Skrin Proses Cetak Cek dipaparkan.

Bil	MODUL	PROSES SUB MODUL	SAH SIMPAN	SEMAK	SEMAK 2	SAH	SOKONG	LULUS 1	LULUS 2	KUIRI
1		Baucar Bayaran Umum	-	-	-	-	-	6	-	-
2		Pembatalan Cek Tak Laku	-	-	-	-	-	1	-	-
3		Pemohonan Pembatalan/Penggantian Cek/EFT	-	-	-	-	-	0	-	-
4	Pengurusan Tunai (CM)	Pemindahan Wang Antara Bank	-	-	-	-	-	0	-	-
5		Pemohonan Pembukaan/Penambahan Akaun Panjar	-	-	-	-	-	0	-	-
6		Baucar Kecil Panjar	-	-	-	-	-	-	-	-
7		Penutupan/Pengurangan Akaun Panjar	-	-	-	-	-	-	1	-
8		Arahan Bayaran	-	-	-	-	-	-	-	-

Bil	NO REKOD	NO RUJUKAN	JENIS URUS NIAGA	BANK/SYARIKAT/INDIVIDU	AMAUN (RM)	STATUS	NAMA PEGAWAI	TARIKH	BIL HARI (AGEING DOKUMEN)
						SEMUA			

Langkah	Tindakan	Catatan
1	Klik pada simbol >> menu .	

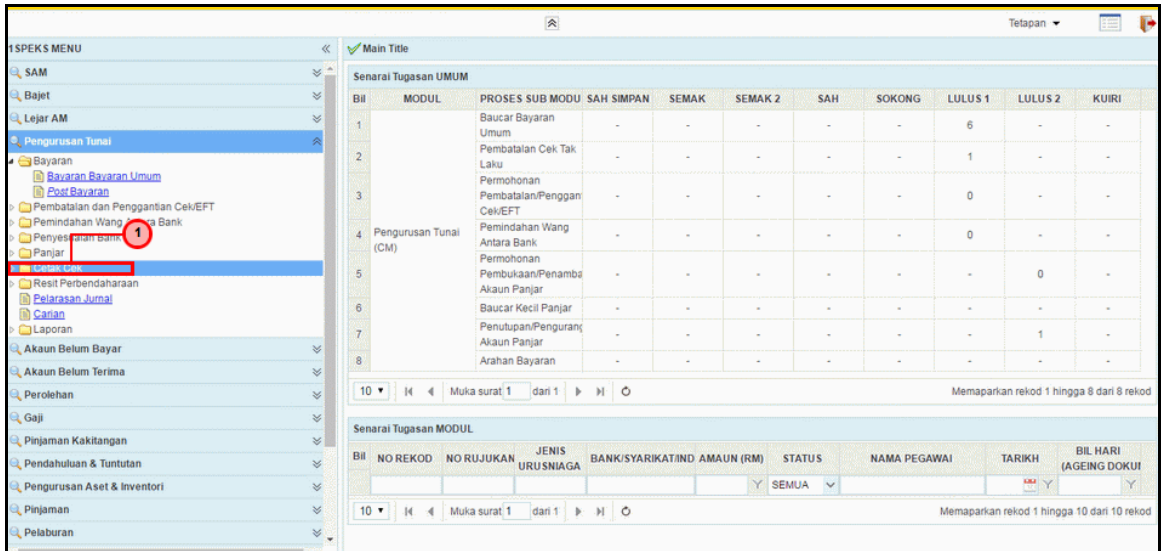
3. Skrin Proses Cetak Cek dipaparkan.

Bil	MODUL	PROSES SUB MODUL	SAH SIMPAN	SEMAK	SEMAK 2	SAH	SOKONG	LULUS 1	LULUS 2	KUIRI
1		Baucar Bayaran Umum	-	-	-	-	-	6	-	-
2		Pembatalan Cek Tak Laku	-	-	-	-	-	1	-	-
3		Pemohonan Pembatalan/Penggantian Cek/EFT	-	-	-	-	-	0	-	-
4	Pengurusan Tunai (CM)	Pemindahan Wang Antara Bank	-	-	-	-	-	0	-	-
5		Pemohonan Pembukaan/Penambahan Akaun Panjar	-	-	-	-	-	0	-	-
6		Baucar Kecil Panjar	-	-	-	-	-	-	-	-
7		Penutupan/Pengurangan Akaun Panjar	-	-	-	-	-	-	1	-
8		Arahan Bayaran	-	-	-	-	-	-	-	-

Bil	NO REKOD	NO RUJUKAN	JENIS URUS NIAGA	BANK/SYARIKAT/IND	AMAUN (RM)	STATUS	NAMA PEGAWAI	TARIKH	BIL HARI (AGEING DOKUMEN)
						SEMUA			

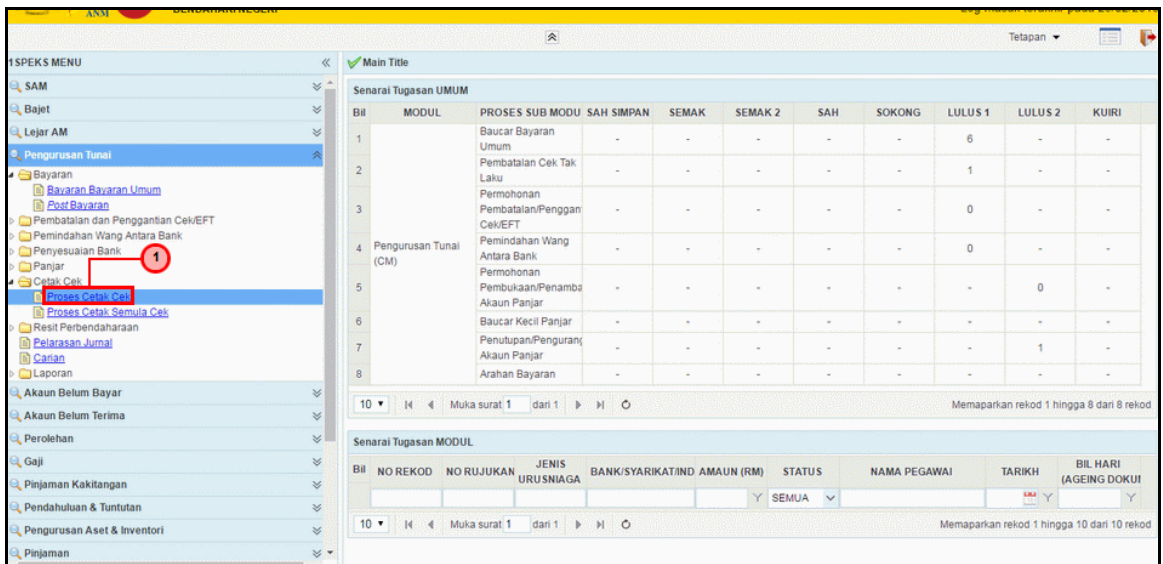
Langkah	Tindakan	Catatan
1	Klik pada panel Pengurusan Tunai.	

4. Skrin Proses Cetak Cek dipaparkan.



Langkah	Tindakan	Catatan
1	Klik pada panel Cetak Cek.	

5. Skrin Proses Cetak Cek dipaparkan.



Langkah	Tindakan	Catatan
1	Klik pada panel Proses Cetak Cek.	

6. Skrin Proses Cetak Cek dipaparkan.

The screenshot shows the 'Cetak Cek' interface. At the top, there are search filters: 'Pilihan Carian' with fields for 'Bank AN/BN', 'Tarikh', 'No. Cek Permulaan', and 'Pusingan Perakaunan'. To the right, there are dropdown menus for 'Jabatan Pembayar', 'PTJ Pembayar', and 'No. Baucar'. Below these are 'Cari' and 'Kosongkan' buttons. A table titled 'Hasil Carian - Cetak Cek' is displayed below, with columns for 'Bil', 'Tarikh Baucar', 'No. Baucar', 'Bank AN/BN', 'Pembayar' (with sub-columns for 'Jabatan' and 'PTJ'), 'Nama Penerima', 'Perihal Bayaran', and 'Amaun (RM)'. A red circle with the number '1' points to the 'Bank AN/BN' dropdown menu.

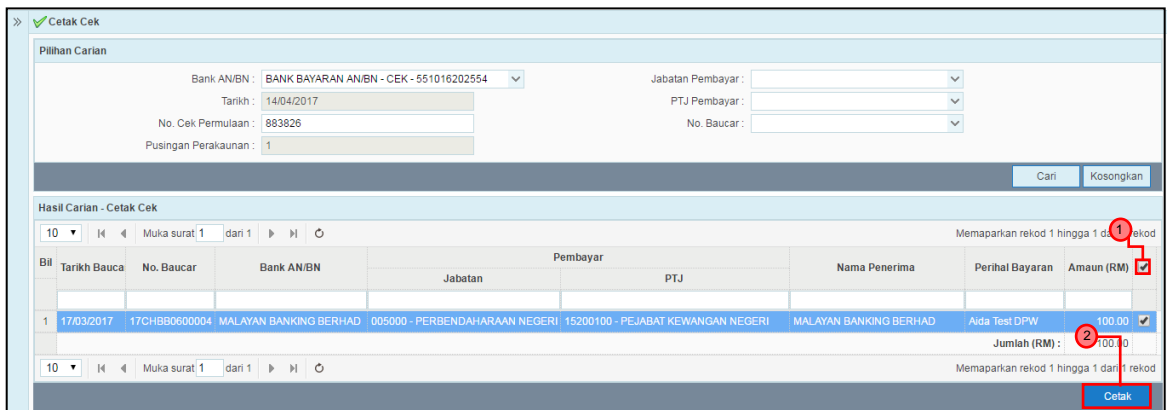
Langkah	Tindakan	Catatan
1	Pilih maklumat daripada senarai <i>list down</i> pada Bank AN/ BN.	

7. Skrin Proses Cetak Cek dipaparkan.

This screenshot shows the 'Cetak Cek' interface with search filters filled in: 'Bank AN/BN' is 'BANK BAYARAN AN/BN - CEK - 551016202554', 'Tarikh' is '14/04/2017', 'No. Cek Permulaan' is '883826', and 'Pusingan Perakaunan' is '1'. The 'Cari' and 'Kosongkan' buttons are highlighted with red circles and numbers '1' and '2' respectively. The table below shows one search result with columns: 'Bil', 'Tarikh Baucar', 'No. Baucar', 'Bank AN/BN', 'Pembayar' (with sub-columns for 'Jabatan' and 'PTJ'), 'Nama Penerima', 'Perihal Bayaran', and 'Amaun (RM)'. The first row contains: '1', '17/03/2017', '17CHBB0600004', 'MALAYAN BANKING BERHAD', '005000 - PERBENDAHARAAN NEGERI', '15200100 - PEJABAT KEWANGAN NEGERI', 'MALAYAN BANKING BERHAD', 'Aida Test DPW', and '100.00'. A 'Jumlah (RM)' row shows '0.00'. A red circle with the number '1' highlights the 'Cari' button, and a red circle with the number '2' highlights the 'Kosongkan' button.

Langkah	Tindakan	Catatan
1	Klik pada Butang Cari	
2	Klik pada Butang Kosongkan (Jika Perlu)	

8. Skrin Proses Cetak Cek dipaparkan.



Pilihan Carian

Bank AN/BN : BANK BAYARAN AN/BN - CEK - 551016202554
 Tarikh : 14/04/2017
 No. Cek Permulaan : 883826
 Pusingan Perakaunan : 1

Jabatan Pembayar :
 PTJ Pembayar :
 No. Baucar :

Hasil Carian - Cetak Cek

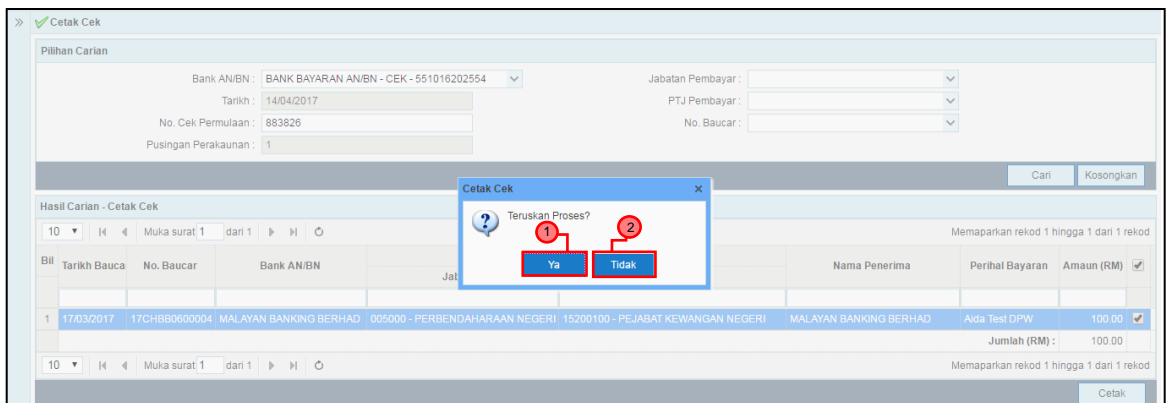
Bil	Tarikh Bauca	No. Baucar	Bank AN/BN	Jabatan	Pembayar	PTJ	Nama Penerima	Perihal Bayaran	Amaun (RM)
1	17/03/2017	17CHB80600004	MALAYAN BANKING BERHAD	005000 - PERBENDAHARAAN NEGERI	15200100 - PEJABAT KEWANGAN NEGERI		MALAYAN BANKING BERHAD	Aida Test DPW	100.00

Jumlah (RM) : 100.00

Cetak

Langkah	Tindakan	Catatan
1	Tandakan pada Maklumat untuk di proses.	
2	Klik pada Butang Cetak.	

9. Skrin Proses Cetak Cek dipaparkan.



Pilihan Carian

Bank AN/BN : BANK BAYARAN AN/BN - CEK - 551016202554
 Tarikh : 14/04/2017
 No. Cek Permulaan : 883826
 Pusingan Perakaunan : 1

Jabatan Pembayar :
 PTJ Pembayar :
 No. Baucar :

Hasil Carian - Cetak Cek

Bil	Tarikh Bauca	No. Baucar	Bank AN/BN	Jabatan	Pembayar	PTJ	Nama Penerima	Perihal Bayaran	Amaun (RM)
1	17/03/2017	17CHB80600004	MALAYAN BANKING BERHAD	005000 - PERBENDAHARAAN NEGERI	15200100 - PEJABAT KEWANGAN NEGERI		MALAYAN BANKING BERHAD	Aida Test DPW	100.00

Jumlah (RM) : 100.00

Cetak

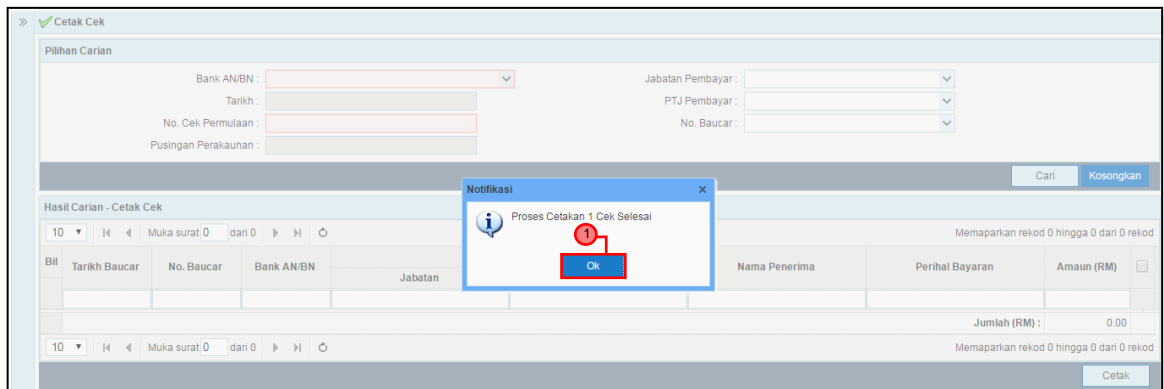
Langkah	Tindakan	Catatan
1	Klik pada Butang Ya.	
2	Klik pada Butang Tidak. (Jika Perlu)	

10. Skrin Proses Cetak Cek dipaparkan.

PEJABAT KEWANGAN NEGERI	PEGAWAI KEWANGAN NEGERI	15/04/2017
883827	A/C 551016706954	883827
15/04/2017	MALAYAN BANKING BERHAD	
17CHBB0600011		400.00
14/04/2017		
BB	*****	
	EMPAT	KOSONG
		KOSONG
13/01/2017		.00
REKUPMEN - PWR PEJABAT KEWANGAN NEGERI		

Langkah	Tindakan	Catatan
1	Maklumat yang ingin di proses dan cetak.	

12. Skrin Proses Cetak Cek dipaparkan.



The screenshot shows the 'Cetak Cek' application interface. At the top, there is a search form with fields for 'Bank AN/BN', 'Tarikh', 'No. Cek Permulaan', 'Pusingan Perakaunan', 'Jabatan Pembayar', 'PTJ Pembayar', and 'No. Baucar'. Below the search form is a table titled 'Hasil Carian - Cetak Cek' with columns: 'Bil', 'Tarikh Baucar', 'No. Baucar', 'Bank AN/BN', 'Jabatan', 'Nama Penerima', 'Perihal Bayaran', and 'Amaun (RM)'. A notification dialog box is overlaid on the table, displaying the message 'Proses Cetakan 1 Cek Selesai' and an 'OK' button, which is highlighted with a red box.

Langkah	Tindakan	Catatan
1	Klik pada Butang OK.	